

# Centro de Investigación Transdisciplinar en Psicología

## INFORME DE PRODUCTIVIDAD 2013-2015

### Jefatura de Investigación CITPsi

Dr. Arturo Juárez García, Jefe del Departamento de Investigación  
Mtra. Kenya Martínez Tinajero Asistente Técnico

Contacto: [investigación.citpsi@uaem.mx](mailto:investigación.citpsi@uaem.mx)  
Tel. 3297970 ext. 3709-3738

# ÍNDICE DE INDICADORES

## Gráficas de productividad de Investigadores adscritos al CITPsi periodo 2013-2015

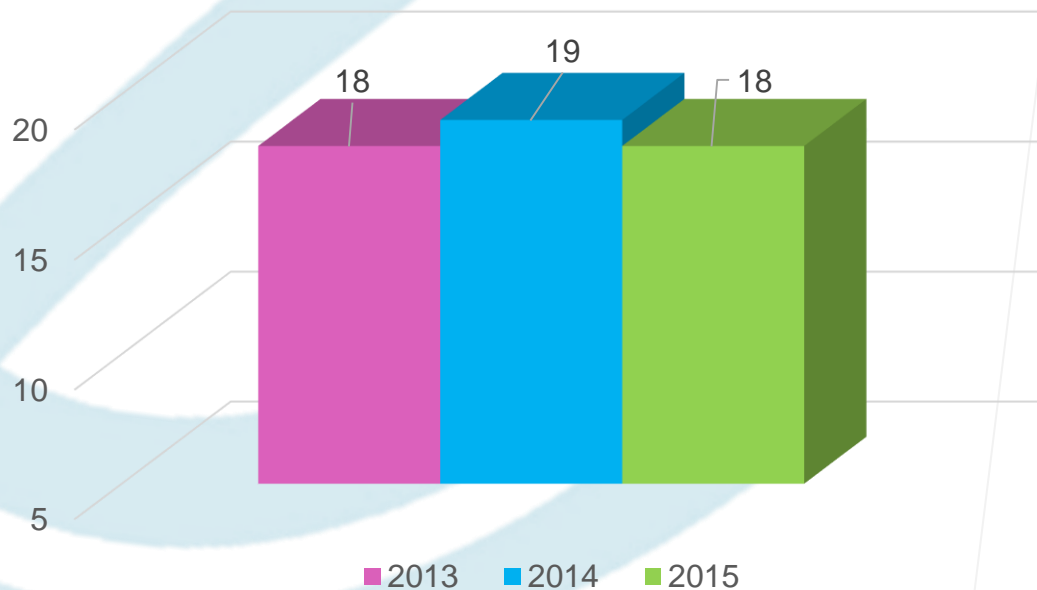
1. Plantilla de Profesores Investigadores de Tiempo Completo
2. PITC's con nombramiento de Perfil PRODEP
3. PITC's incorporados al Sistema Estatal de Investigadores (SEI)
4. PITC's incorporados al Sistema Nacional de Investigadores (SNI)
5. Memorias y Artículos de divulgación
6. Artículos Indexados o arbitrados
7. Capítulos en Libros
8. Publicación de Libros
9. Conferencias Locales y Nacionales
10. Ponencias Internacionales
11. Dirección de Tesis 2013-2015
12. Dirección de Tesis Concluidas durante 2015

Los siguientes datos del presente Informe se basan en una recopilación interna que fue reportada por cada investigador en el Formato Oficial del Informe de Productividad de la Jefatura de Investigación autorizado por la Dirección del CITPsi.

**PITC's:** A la fecha, 18 son los Profesores Investigadores de Tiempo Completo adscritos al **Centro de Investigación Transdisciplinar en Psicología**, todos cuentan con grado académico de Doctores en su área de desempeño.

### 1. Plantilla de PITC's en CITPsi

2013: 18 PITC's  
2014: 19 PITC's  
2015: 18 PITC's

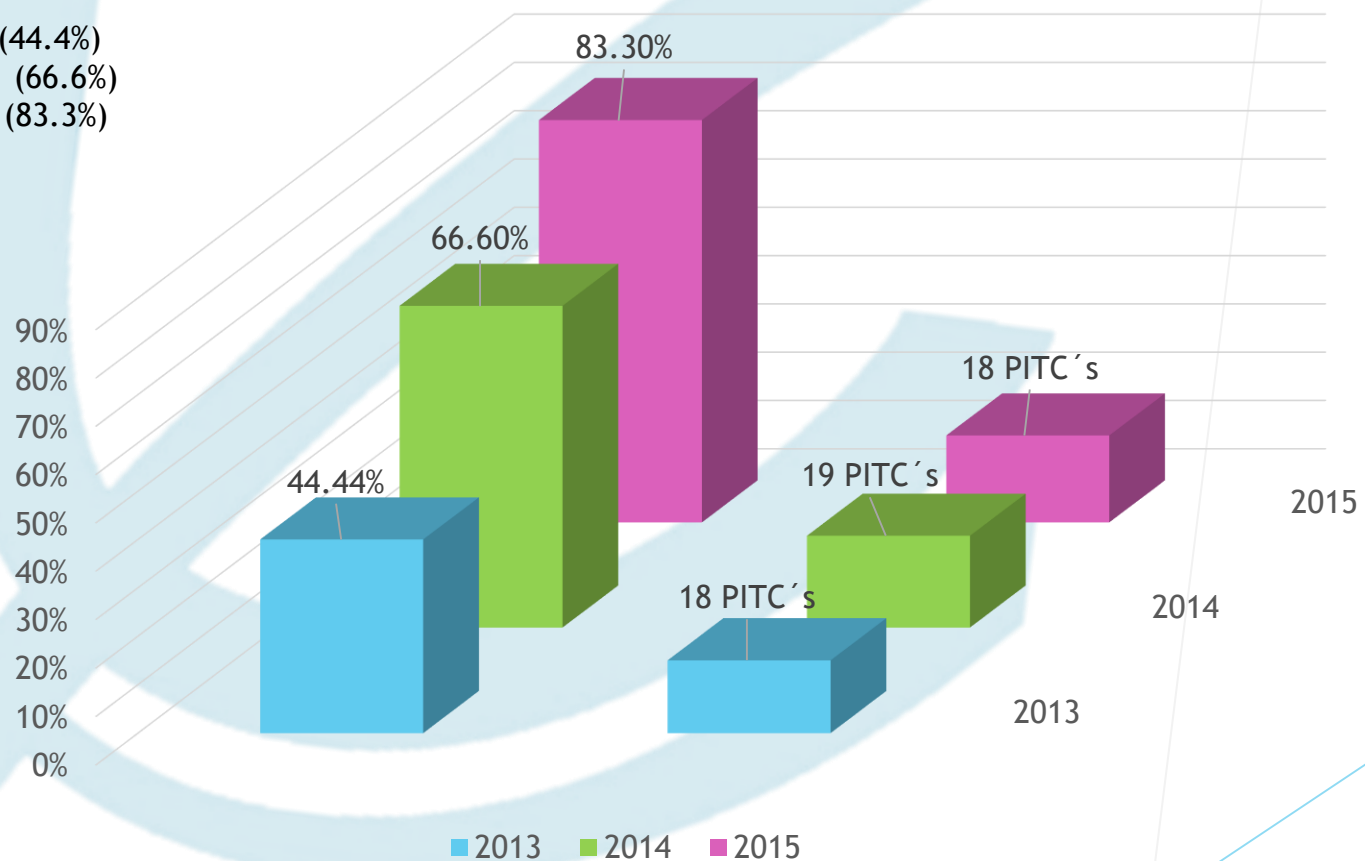


# INDICADORES DE PRODUCTIVIDAD 2013-2015

Perfil PRODEP: A la fecha contamos con 15 PITC's con Perfil Deseable.

## 2. NOMBRAMIENTO PERFIL DESEABLE PRODEP

2013: 9 de 15 PITCs (44.4%)  
2014: 10 de 19 PITCs (66.6%)  
2015: 15 de 18 PITCs (83.3%)

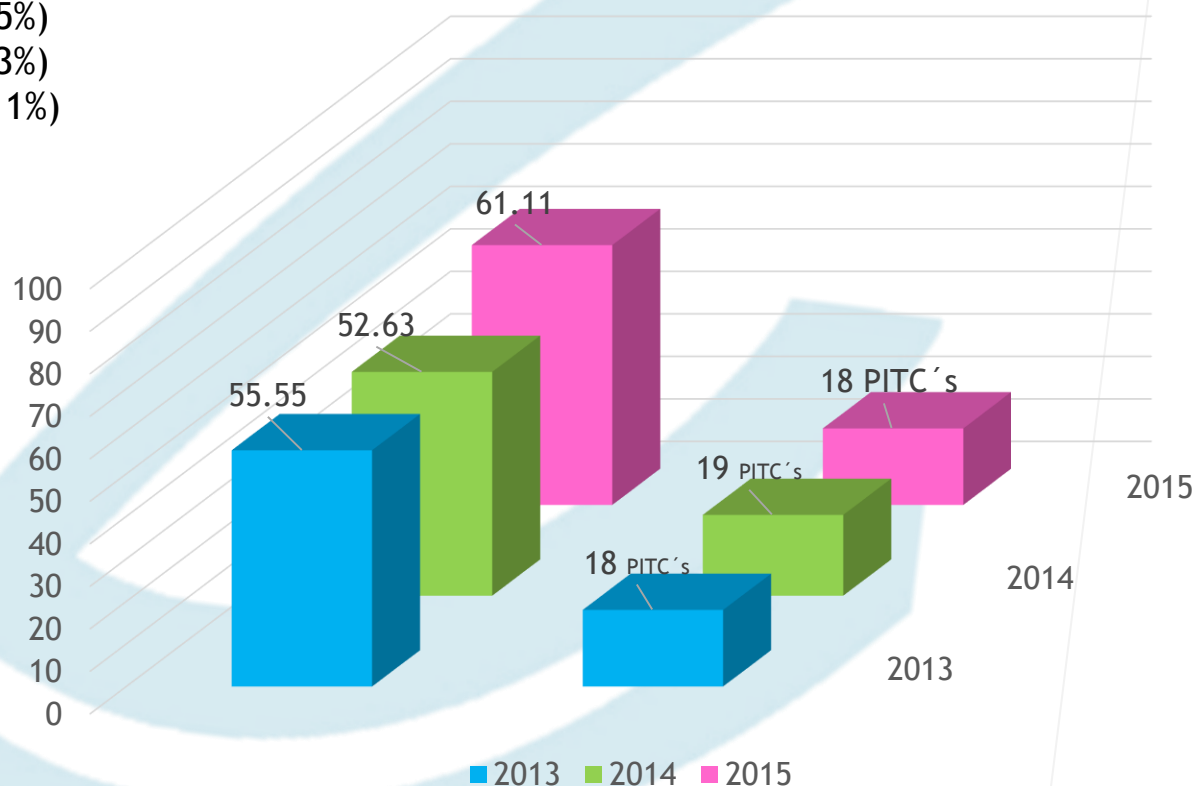


# INDICADORES DE PRODUCTIVIDAD 2013-2015

**PITC´s en SEI:** A la fecha contamos con 15 Profesores Investigadores de Tiempo Completo reconocidos en el Sistema Estatal de Investigadores.

## 3. INCORPRACIONES AL SEI

2013: 10 de 18 PITCs (55.55%)  
2014: 10 de 19 PITCs (52.63%)  
2015: 11 de 18 PITC's (61.11%)

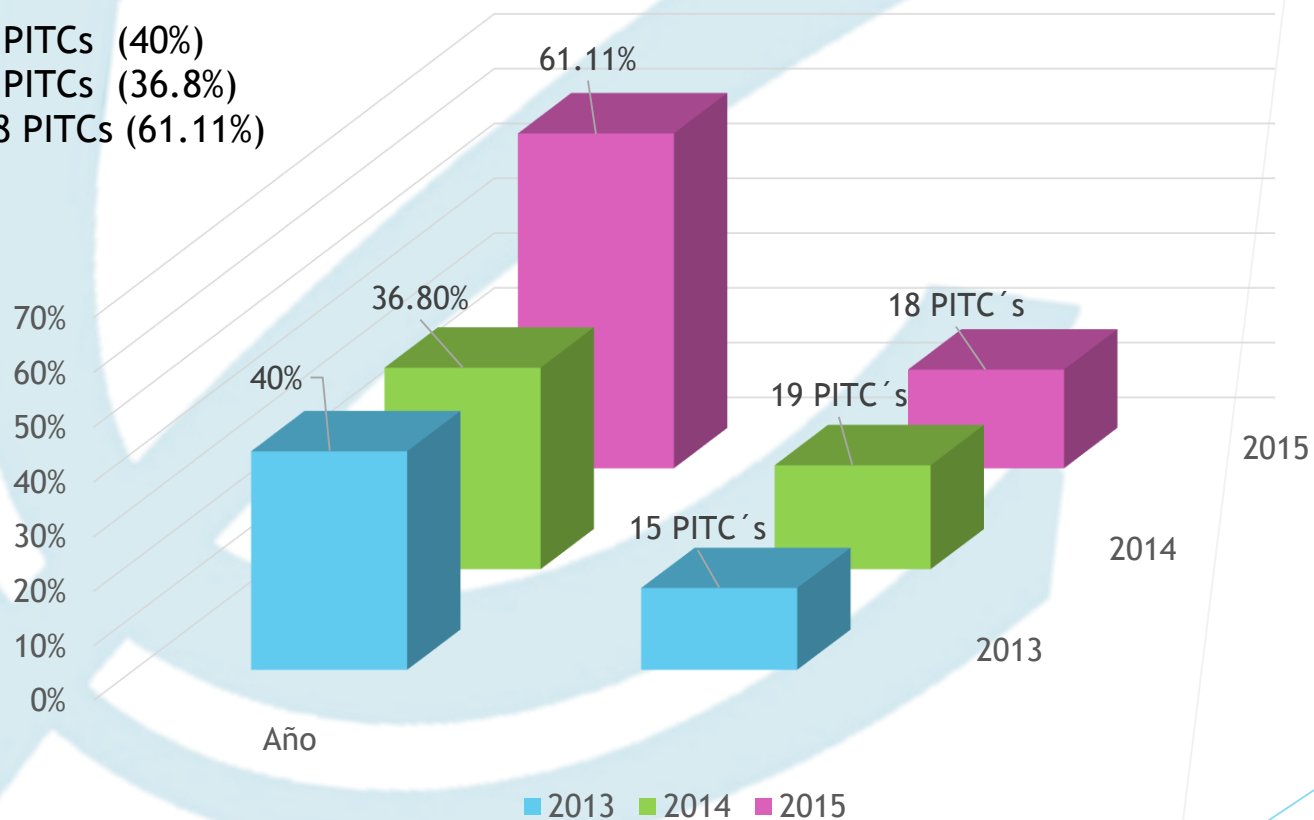


# INDICADORES DE PRODUCTIVIDAD 2013-2015

**PITC's en SNI:** A la fecha contamos con 11 Profesores Investigadores de Tiempo Completo reconocidos en el Sistema Nacional de Investigadores.

## 4. Nombramientos SNI

2013: 9 de 18 PITCs (40%)  
2014: 7 de 19 PITCs (36.8%)  
2015: 11 de 18 PITCs (61.11%)



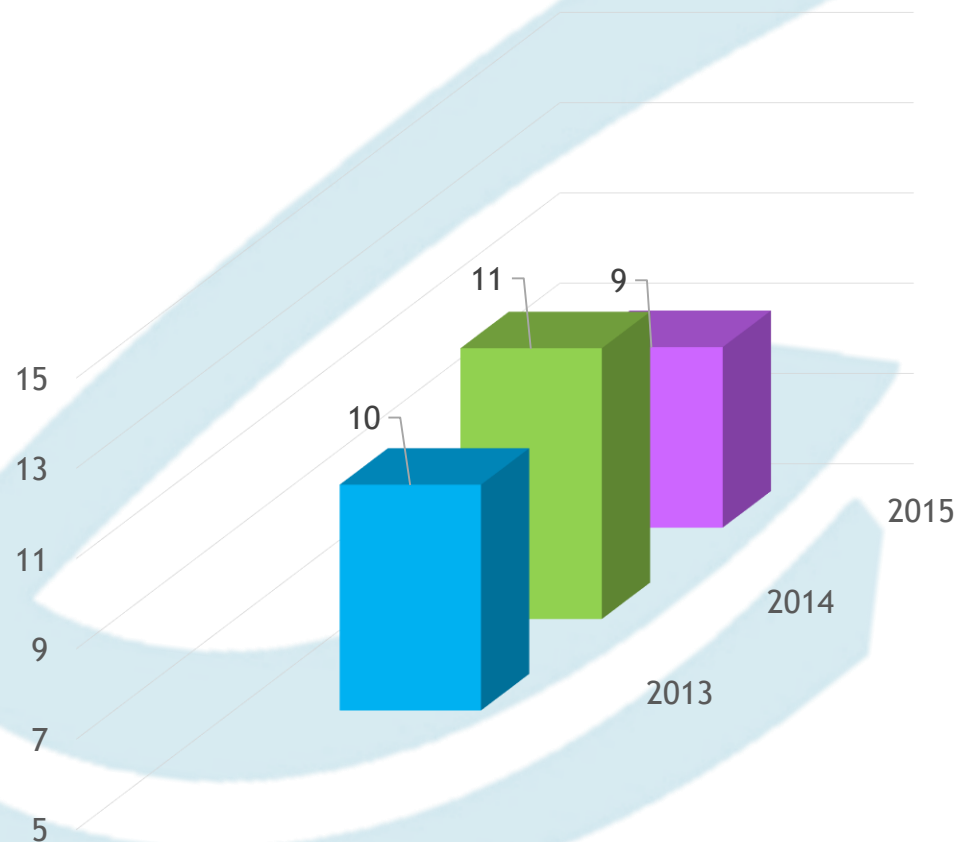


# INDICADORES DE PRODUCTIVIDAD 2013-2015

En este año las Memorias y Artículos de divulgación fueron menos que en los años anteriores debido a la gran producción de artículos indexados y arbitrados en los que se concentraron los PITC's.

## 5. Memorias o Artículos de divulgación

2013: 10  
2014: 11  
2015: 9

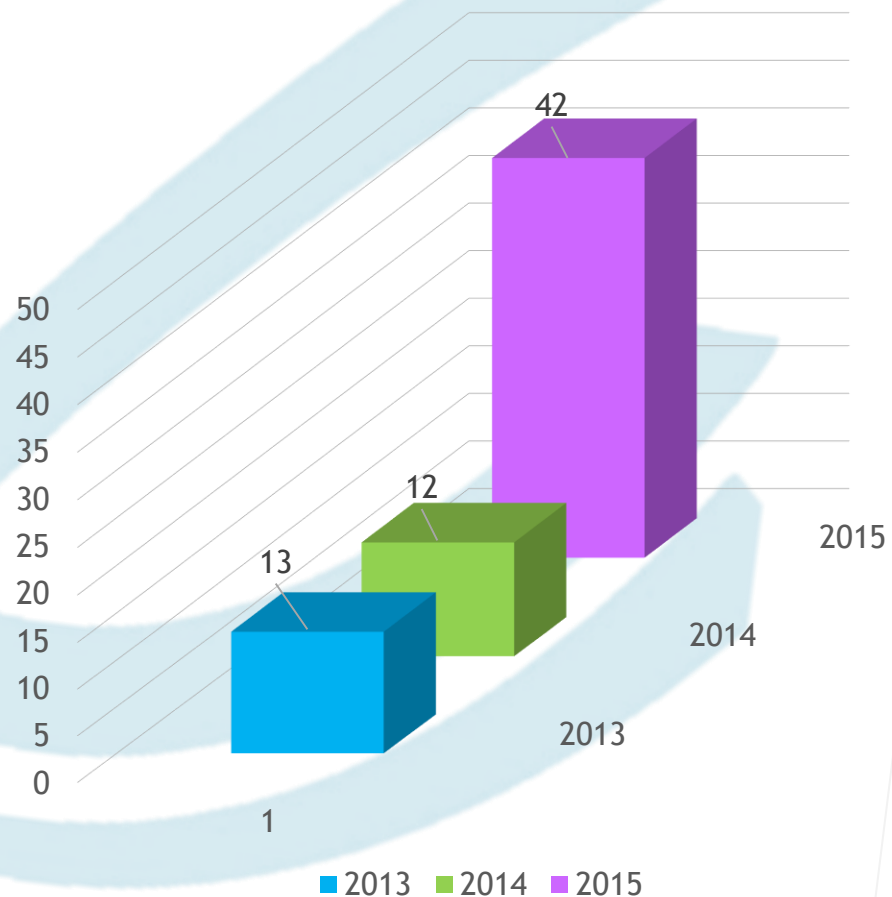


# INDICADORES DE PRODUCTIVIDAD 2013-2015

Hubo un gran aumento en la Producción de Artículos Indexados y Arbitrados de nuestros PITC´s, a comparación de los años anteriores el número triplico el porcentaje.

## 6. Artículos Indexados o Arbitrados

2013: 13  
2014: 12  
2015: 42 (350%)



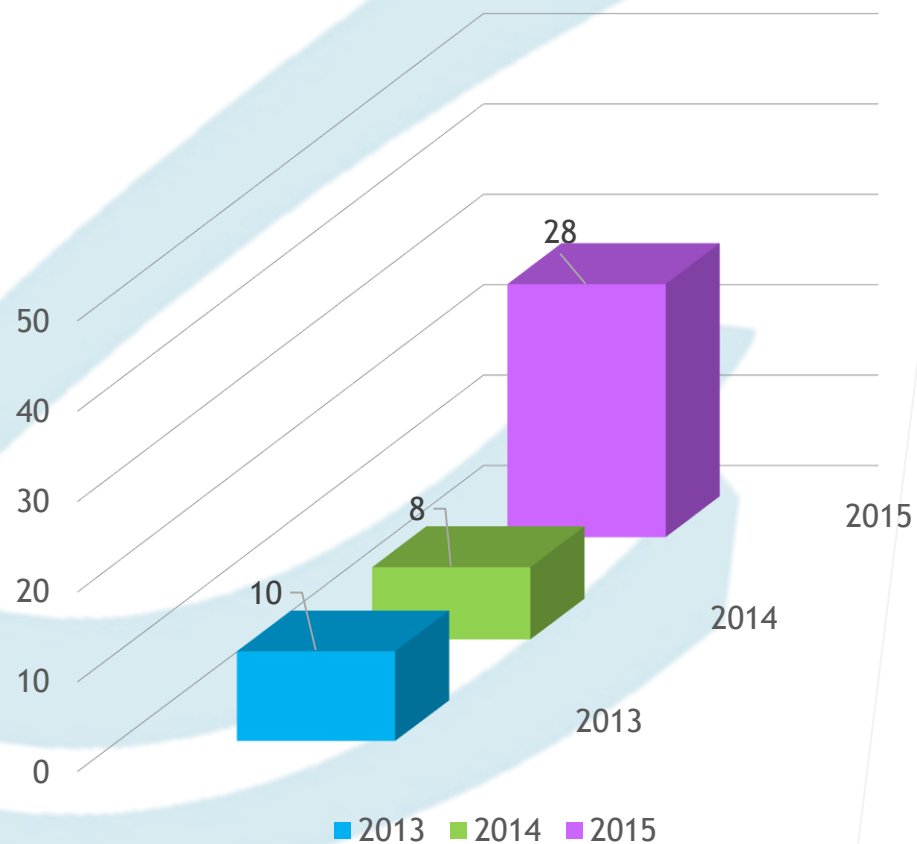


# INDICADORES DE PRODUCTIVIDAD 2013-2015

Este año también hubo un aumento considerable en la Producción de Capítulos en libros de nuestros PITC's, ico el porcentaje.

7. Capítulos en Libros

2013: 10  
2014: 8  
2015: 28 (350%)

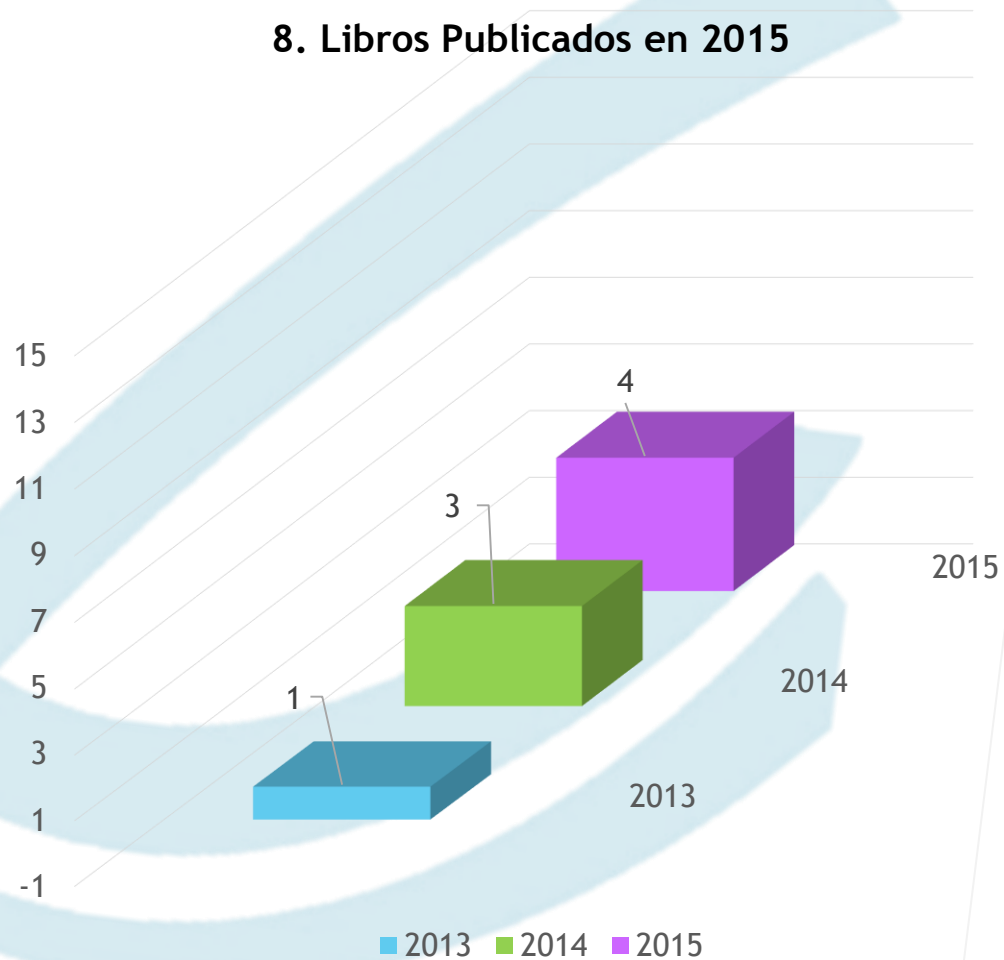


# INDICADORES DE PRODUCTIVIDAD 2013-2015

Como resultado del aumento de capítulos en libros hubo más libros publicados:

2013: 1 Libro  
2014: 3 Libros  
2015: 4 Libros

## 8. Libros Publicados en 2015

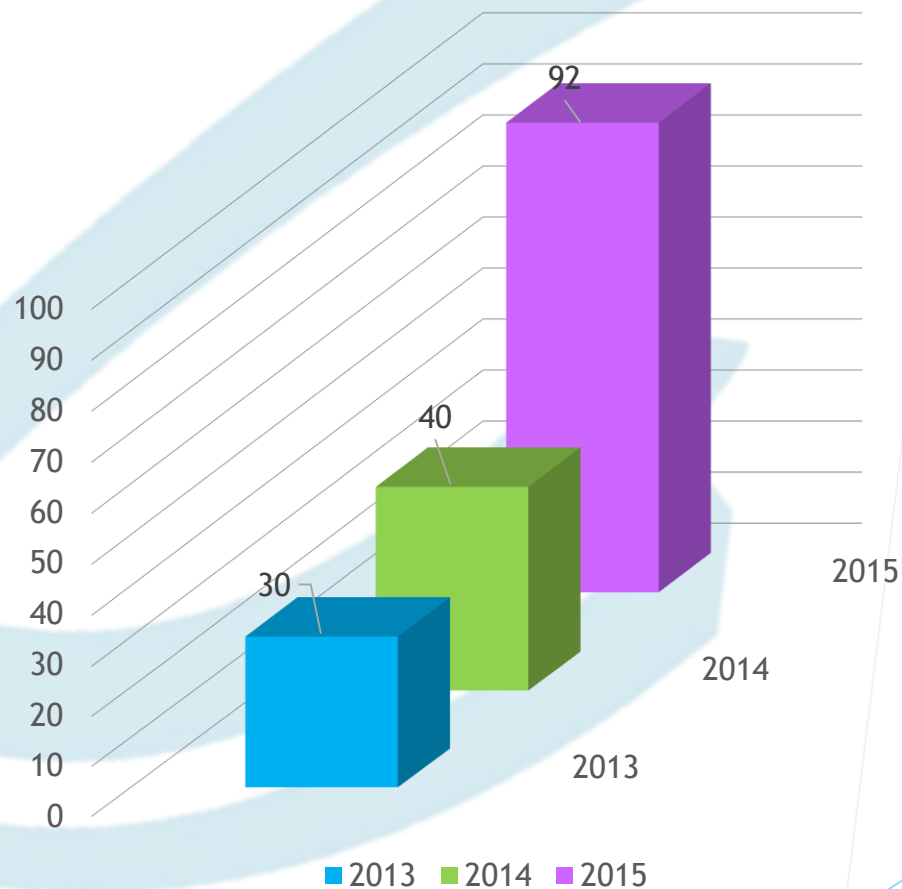


# INDICADORES DE PRODUCTIVIDAD 2013-2015

En este año 2015, nuestros investigadores duplicaron el indicador de conferencias Locales y Nacionales, lo que refuerza a nivel nacional el reconocimiento de nuestros PITC's.

## 9. Conferencias Locales/Nacionales

2013: 30 Ponencias  
2014: 40 Ponencias  
2015: 92 Ponencias (200%)

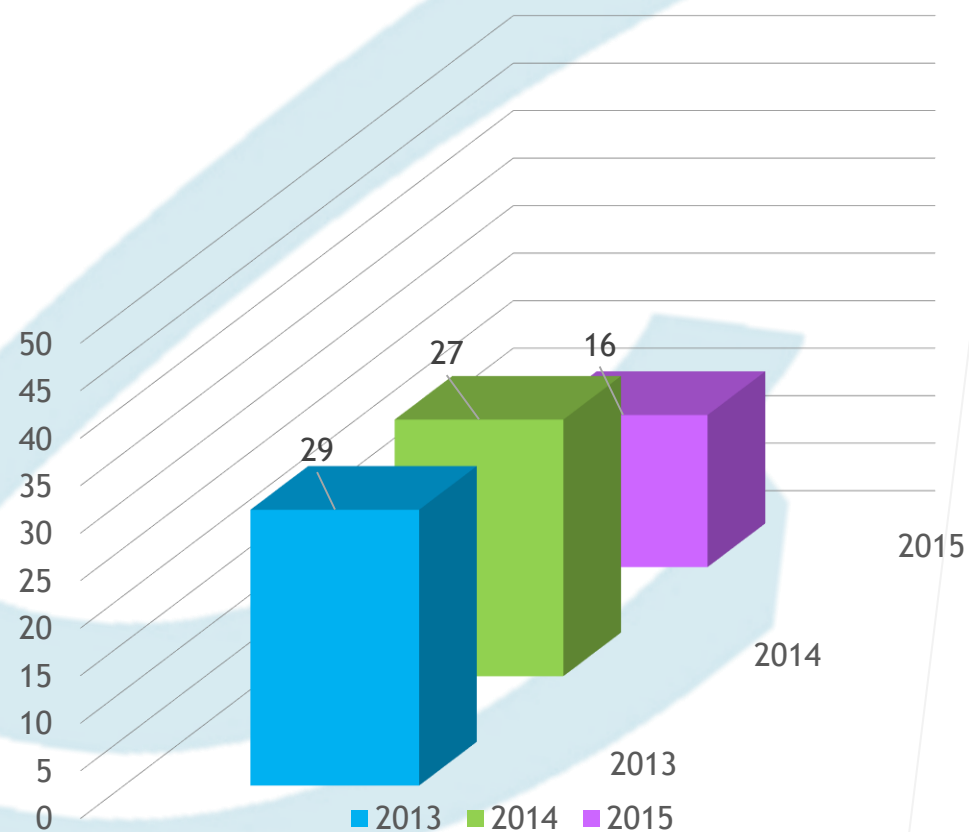


# INDICADORES DE PRODUCTIVIDAD 2013-2015

A diferencia de las Conferencias Locales y Nacionales tuvimos una disminución del 40% en ponencias Internacionales.

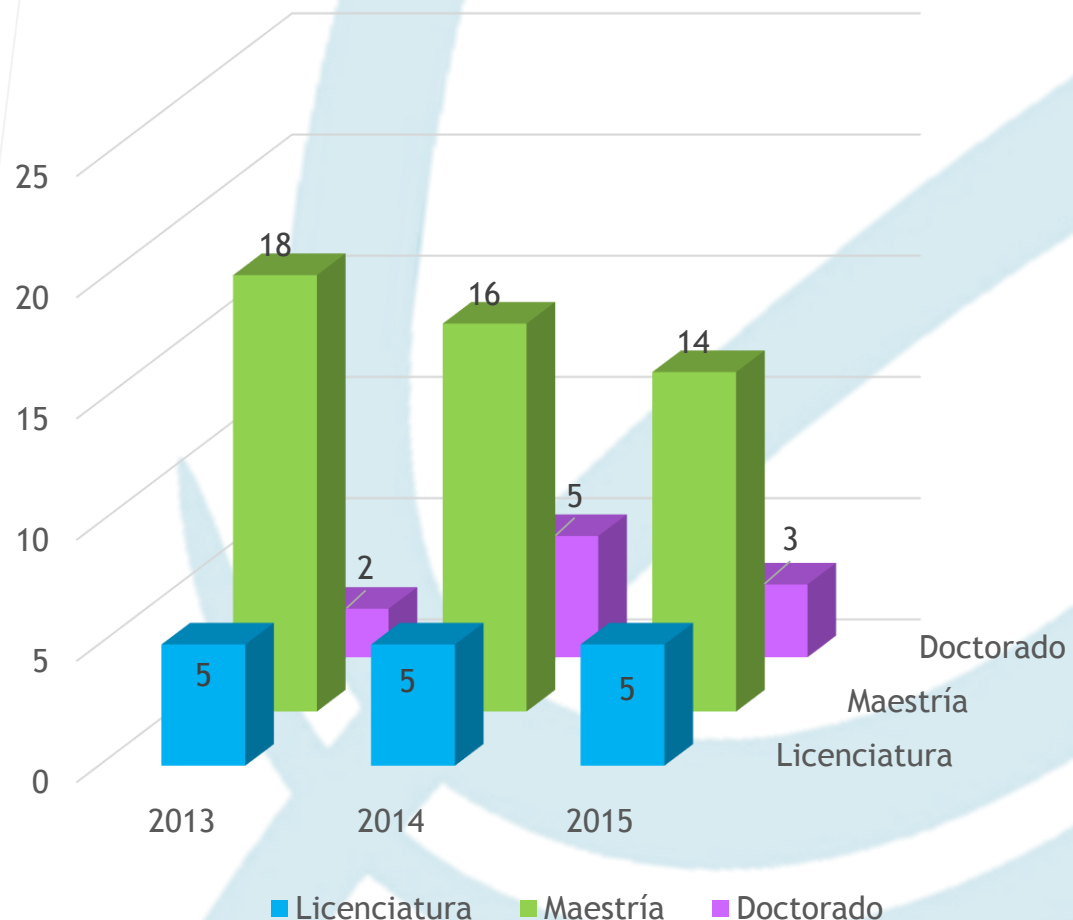
## 10. Conferencias/Ponencias Internacionales

2013: 29 Ponencias  
2014: 27 Ponencias  
2015: 16 Ponencias (-40%)

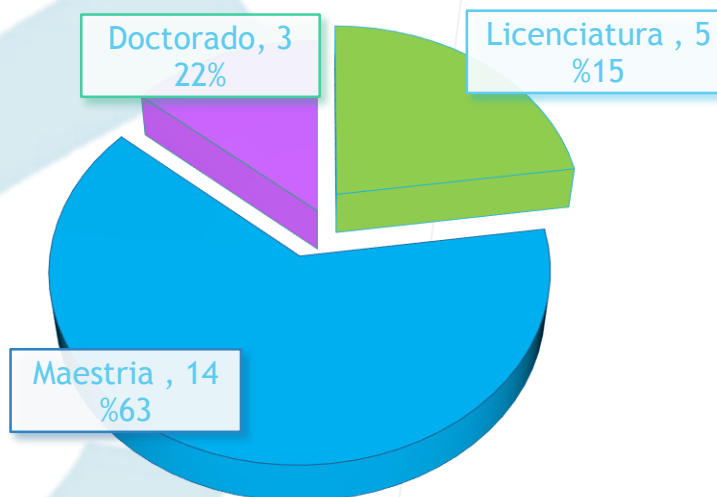


# INDICADORES DE PRODUCTIVIDAD 2013-2015

## 11. Dirección de Tesis por Grado



## 12. DIRECCIÓN DE TESIS 2015



Como se puede observar siempre hay un mayor porcentaje en direcciones de Tesis de Maestría por lo que es de gran importancia apoyar a los estudiantes de Licenciatura por medio de Seminarios de Tesis para su titulación e introducirlos al campo de la Investigación.